

SHOTSTracker

UNA ACTUALIZACIÓN DE INMUNIZACIÓN DE FLORIDA SHOTS



VOLUMEN 19 EDICIÓN 2

En Esta Edición:

Funciones no tan Ocultas

Usted lo Dijo

Datos de Calidad Destacados

¿Sabía Usted?

Consejos Técnicos

Proveedores de Software Participantes

Actualización de Cargas



Capacitación & Recursos

Acceda a información, capacitación y recursos de Florida SHOTS en tiempo de real, tales como videos de seminarios web grabados, guías de capacitación, e información de carga de datos. www.flshotusers.com



Blog de Florida SHOTS

Encuentre las últimas noticias de inmunización y actualizaciones del sistema. www.flshotsusers.com/blog



Buzón de Sugerencias



¡Contáctenos! Sus comentarios son muy importantes para nosotros según continuamente trabajamos para refinar Florida SHOTS. Envíenos sus comentarios por correo electrónico: flshots@flhealth.gov

Florida SHOTS Funciones no tan Ocultas



No se pierda estos consejos útiles

Hemos trabajado arduamente a lo largo de los años para brindarles a los usuarios recursos útiles para comprender completamente y aprovechar al máximo Florida SHOTS. Hay bastantes funciones que usted pueda que conozca o no. ¡Écheles un vistazo hoy!

Texto de ayuda: ¿Sabía usted que cada pantalla tiene un icono de “Texto de ayuda”? Haga clic en él para mostrar (u ocultar) información detallada sobre cada página. ¡Simplemente haga clic sobre el icono de texto de ayuda  en la parte superior de cada página para mostrar estos consejos útiles! Usted también puede encontrar este  icono al lado de algunos campos de texto. Al hacer clic en él, el texto de ayuda se desplegará para aparecer en la parte superior de la página con una explicación de los campos de criterios destacados en amarillo.

Apoyo al Cliente: ¿Tiene alguna pregunta para nosotros? ¡Usted puede contactarnos desde adentro

del sistema! Navegue hacia abajo en el menú para encontrar “Apoyo al cliente” (Customer Support) que incluye enlaces a anuncios, contactos, comentarios y acceso a múltiples opciones de capacitación. Haga clic en la pagina de “Proporcionar comentarios” (Provide Feedback), donde puede enviar sus preguntas y solicitudes directamente a nuestro equipo. Responderemos dentro de las 24 horas laborables.

Recomendaciones de vacunas: ¿Necesita ayuda para simplificar el calendario de vacunación? Una vez que cargue el expediente de un paciente, haga clic en la página de “estado de inmunización” (Immunization Status) y puede desplazarse hacia abajo hasta “Ver recomendaciones de vacunas”. Esto abre una lista personalizada de las posibles vacunas para cada antígeno y las fechas mínimas y recomendadas para cada vacuna. Para acceder a más recursos de capacitación, guías, seminarios web grabados y más, visite

Recordatorio importante:

Cuando envíe solicitudes o envíe correos electrónicos al personal de Florida SHOTS, no incluya ninguna información del paciente. Si tiene preguntas sobre un paciente específico, comuníquese con el servicio de ayuda por teléfono al 1-877-888-7468.



¿Necesita ayuda? Apoyo en persona disponible de 8 a.m. - 5 p.m., lunes a viernes ET

P: 877-888-SHOT(7468) | F: 850-412-5801 | E: flshots@flhealth.gov

Bin A-11, 4052 Bald Cypress Way | Tallahassee, FL 32399-1719 | www.flshots.com





¡Usted lo Dijo!

USUARIO ESTRELLA



Por lo general, nos gusta entrevistar a los usuarios para saber qué características le gustan de Florida SHOTS y cómo ha incorporado el sistema en su flujo de trabajo diario. Este mes, destacamos los comentarios de nuestras sesiones de seminarios web en vivo durante los últimos 2 meses.

Siempre es útil saber de usted y nos ayuda a adaptar estas capacitaciones a sus necesidades. ¡Gracias por tomarse el tiempo en compartir sus comentarios!

“¡Bien hecho y bien organizado!”

“Aunque gran parte de lo que se presentó no me pertenecía directamente a mí en la escuela, fue beneficioso ver este lado de SHOTS para una comprensión más completa. ¡Gracias!”

“Por favor provea más capacitaciones para vacunas contra COVID 19”

“Pensé que estaba completando mi pedido de VFC correctamente, pero ahora aprendí algunos procesos nuevos. Muy buen curso. Gracias.”

“Educativo e informativo”

“¡Bien hecho! ¡Gracias por este seminario web!”

“Gran repaso en manejo de personal y capacitación inicial para la renovación de VFC.”

“Entrenamiento muy interesante. Gracias”

“Buen trabajo Fátima—cómo siempre”

“Me gustaría un seminario web específico sobre el inventario mensual y qué informes deben incluirse”

“¡Fátima es la mejor!”



¡Estamos Aquí Para Usted!

Si desea compartir preguntas, comentarios o retroalimentación, recuerde usar el botón “Proveer comentarios” en el menú de “Apoyo al cliente” en el sistema. O usted siempre puede comunicarse con nuestro centro de ayuda al (877) 888-SHOT o flshots@FLhealth.gov.

Enfoque de Carga de Datos

CARGA DE DATOS

¡No olvide verificar sus códigos!

¿Sabía usted que tener códigos CVX, MVX y VIS incorrectos o vencidos en su tabla de inmunización EHR puede resultar en mensajes de vacunas siendo rechazados y no transferidos a expedientes de pacientes? Asegúrese de revisar y actualizar regularmente para cerciorarse que usted tenga los códigos correctos. Vea aquí enlaces importantes:

- 1. Tabla de códigos CVX:** Códigos de inmunización enviados por su EMR a FLSHOTS.
- 2. Tabla de códigos MVX:** Tabla de fabricantes de vacunas.
- 3. Fechas de las declaraciones de información sobre vacunas (VIS):** Estos son los formularios de información acerca de vacunas para pacientes más actualizados del CDC.

Para conocer más consejos de carga de datos, visite flshotsusers.com/training/live-training e inscríbese en la capacitación “Reporte de Calidad de Datos” que se ofrece el tercer miércoles de cada mes.

Consejo de Carga:

La etnia del paciente, así como otros elementos de datos, son requisitos de informe del Departamento de Salud, Reglamento de Emergencia 64DER20-43.



¿Sabía Usted?

¿Sabía usted que hay algunas cosas que puede hacer para evitar que se creen expedientes duplicados? Proveer nombres completos, direcciones actualizadas y completar tantos campos como sea posible permite que Florida SHOTS coteje la información y actualice los registros existentes. Además, recuerde hacer clic en “**Liberar expediente de paciente**” (Release Patient Record) cuando haya terminado para evitar expedientes bloqueados y errores de carga.

Consejos Técnicos



“¿Han cambiado los requisitos de contraseña para Florida SHOTS?”

¡Sí! Desde el 8 de octubre de 2022, las nuevas contraseñas de Florida SHOTS deben de tener los siguientes parámetros:

- Deben ser de 10 a 30 caracteres de largo
- Deben contener al menos 1 minúscula, 1 mayúscula, 1 número y 1 caracter especial
- No puede contener palabras de contraseña comunes como “contraseña”, “admin”, “12345”, etc.
- No puede contener más de 4 caracteres repetidos iguales
- No puede contener su ID de usuario del sistema
- No puede ser ninguna de las 3 contraseñas anteriores usadas ni ninguna contraseña usada en los últimos 90 días

Deberá usar nuevos requisitos cuando el sistema le solicite que actualice su contraseña.

Lista de Proveedores de Programa



Estas compañías de software han creado capacidades de intercambio de datos entre Florida SHOTS y sus EMR, manejo de práctica, o software de facturación. Para una definición de capacidades por nivel de certificación, vea “Compañías de software participantes” en www.flshotsusers.com.

Proveedores Platino

Advanced Data Systems (ADSC)
 AdvancedMD
 Agastha
 Allscripts
 Amazing Charts
 Athena Health
 Azova Health
 Care Cloud
 CareDox
 Cerner
 Charm Health
 Comtron Medgen EHR
 Cpsi
 CureMD
 eClinicalWorks
 eMDs
 eMedical Practice
 Epic
 Experity Health
 GE Healthcare
 GlaceEMR
 Greenway Health
 Henry Schein MicroMD
 iPatientCare

IronBridge
 iSalus HealthcarKareo
 McKesson Med3000
 MDFlow
 MDRhythm
 MDVita EHR
 MEDENT
 MedHost
 Medicat
 MEDITECH
 MyVax
 Netsmart Technologies
 NextGen Healthcare
 NovoClinical
 Office Practicum
 Pediatric Concier
 Physician’s Computer Company PCC
 Practice Fusion
 PrognoCIS
 PyraMED
 Quanum
 Script Management
 Partners (smp)
 Sevocity
 STC ImmsLink

STI Computer Services
 TriMed Technologies

Proveedores de Oro

Acrendo
 AdaptaMed
 Agility
 American Medical Software
 AMOS
 Axion Health
 Benchmark Systems
 blueEHR
 Centriq
 ChartAccess
 CollaborateMD
 CompuGroup Medical
 Corepoint
 DRS Enterprise
 ehrTHOMAS
 eMDs MDVIP
 Falcon Physician
 Flatiron
 Focus School Software
 GeniusDoc
 GloStream

Greenway Medware
 Health Care Systems
 Greenway Success EHS
 Hello Health
 InSync
 Intermedix Medios
 MD Land
 Meditab IMS Clinical
 Med+Proctor
 ModuleMD WISE
 Mulesoft Anypoint Platform
 NCG Medical Perfect Care
 Office Ally
 OmniMD
 OneTouch EMR
 PDX
 Practice Choice
 Professional Software for Nurses, Inc
 Pulse Systems
 Sense Crop
 SOAPware
 Sorrell Solutions, LLC
 Vipa Health
 Waiting Room Solutions

Para una lista completa de enlaces de carga de datos en desarrollo, contacte a Diane McLeod al (813) 270-9785.

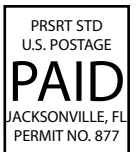
529 MILLONES+ VACUNAS

Para el 1 de noviembre de 2022, hemos procesado más de 529 millones de vacunas a través de la carga de datos de más de 15 000 proveedores de cuidado médico participantes y varias organizaciones de seguros. También hay 2,967 conexiones de proveedores de cuidado médico de servicio web en vivo en tiempo real a través de 138 EHRs.

¿Está interesado en conocer más sobre cómo nuestro software de EHR puede ser configurado para cargar datos de vacunas a Florida SHOTS? Verifique la página 3 de esta edición para ver cuáles compañías de software están participando actualmente, o visite www.flshotsusers.com para información actualizada de carga de datos.



The Florida Department of Health Immunization Section
Bin A-11, 4052 Bald Cypress Way
Tallahassee, FL 32399-1719



Inscripción a Florida SHOTS
Rápido. Fácil. Gratuito.
www.flshots.com

ASEGURARSE CUENTA

Verifique sus datos de nuevo antes del despegue ✓

Un pequeño error, como entrar el código incorrecto de una vacuna, puede desatar un gran problema, como un inventario erróneo de vacunas, a la larga. Haga su parte para mantener a Florida SHOTS preciso utilizando el Reporte de Calidad de Datos de Cargas para monitorear regularmente sus cargas y corregir rápidamente cualquier error o advertencia.

HECHO: Un cohete fuera de curso por 1° puede fallar en llegar a la luna por 4,000 millas.

